

MADE IN   
**STEEL**

CONFERENCE & EXHIBITION

by

**siderweb**

**VADEMECUM**  
per l'esposizione



sponsored by

**BPER:**

hosted by



**FIERA MILANO**

## Made in Steel 2023

([clicca play](#) e guarda il video della passata edizione)



## Categorie di prodotti ammessi alla manifestazione

Elenco merceologico soltanto indicativo, quello dettagliato lo trovi all'interno di [www.madeinsteel.it](http://www.madeinsteel.it)

### A. Produttori, distributori, trader, centri di servizio, agenti e rappresentanti di case estere, gruppi d'acquisto e utilizzatori di:

1. Minerali di ferro e derivati
2. Ferroleghie
3. Ghise
4. Refrattari
5. Cascami ed avanzi di ghisa, ferro o acciaio (rottami)
6. Lingotti
7. Semiprodotti in ferro o acciaio (billette, bramme, blumi)
8. Vergella
9. Barre
10. Laminati piatti
11. Profilati
12. Fili
13. Semilavorati fucinati e forgiati in acciaio
14. Elementi per la costruzione di strade ferrate
15. Tubi
16. Accessori per tubi
17. Prodotti in acciaio

### B. Impianti metallurgici e siderurgici:

1. Forno elettrico ad arco
2. Forno elettrico a induzione
3. Forni di riscaldamento
4. Altiforni
5. Convertitori ad ossigeno
6. Macchine di colata continua
7. Agitatori elettromagnetici
8. Lingottiere
9. Sivere siderurgiche
10. Impianti di laminazione

### C. Sistemi di movimentazione di prodotti siderurgici e servizi ambientali:

1. Carriponte
2. Gru a rotaia
3. Manipolatore su gomma o su rotaia
4. Spazzole metalliche per la pulizia ambientale
5. Pannelli coibentati per coperture e/o isolamenti

### D. Società di servizi per le aziende del settore:

1. Associazioni, Organizzazioni
2. Centri di ricerca
3. Centri di formazione
4. Servizi di consulenza
5. Media e riviste tecniche
6. Banche dati ed economiche
7. Internet, commercio elettronico
8. Banche, istituti di credito e servizi finanziari
9. Software di progettazione, calcolo e simulazione
10. Servizi di trasporto e logistica
11. Servizi di manutenzione macchinari
12. Altri servizi per le imprese

## Costi di partecipazione\*

Classe di fatturato (in milioni di euro)	<10	Tra 10 e 50	>50
<b>Quota di iscrizione</b>	<b>450 €</b>	<b>600 €</b>	<b>800 €</b>
<b>Canone di partecipazione (€/mq)</b>	1 lato aperto	2 lati aperti	3 o più lati aperti
<b>Area Libera compresa 33 mq e 100 mq</b>			
<b>fino al 31/07/2024</b>	<b>224 €</b>	<b>244 €</b>	<b>255 €</b>
dall' 1/08/2024	<b>244 €</b>	<b>266 €</b>	<b>276 €</b>
<b>Area Libera superiore a 100 mq</b>			
<b>fino al 31/07/2024</b>	<b>212 €</b>	<b>232 €</b>	<b>240 €</b>
dall' 1/08/2024	<b>230 €</b>	<b>252 €</b>	<b>260 €</b>
<b>Area Soppalco</b>	<b>90 €</b>	<b>90 €</b>	<b>90 €</b>
Disponibile solo per area libera uguale o superiore a 90 mq			
<b>Area uguale o inferiore ai 32 mq compresa di stand preallestito</b>			
<b>fino al 31/07/2024</b>	<b>336 €</b>	<b>355 €</b>	<b>365 €</b>
dall' 1/08/2024	<b>352 €</b>	<b>378 €</b>	<b>388 €</b>

**Gli Espositori/Co-Espositori regolarmente notificati, usufruiscono gratuitamente della copertura "All Risks" vedasi Art. 18 del Regolamento Generale (vers. maggio 2024)**

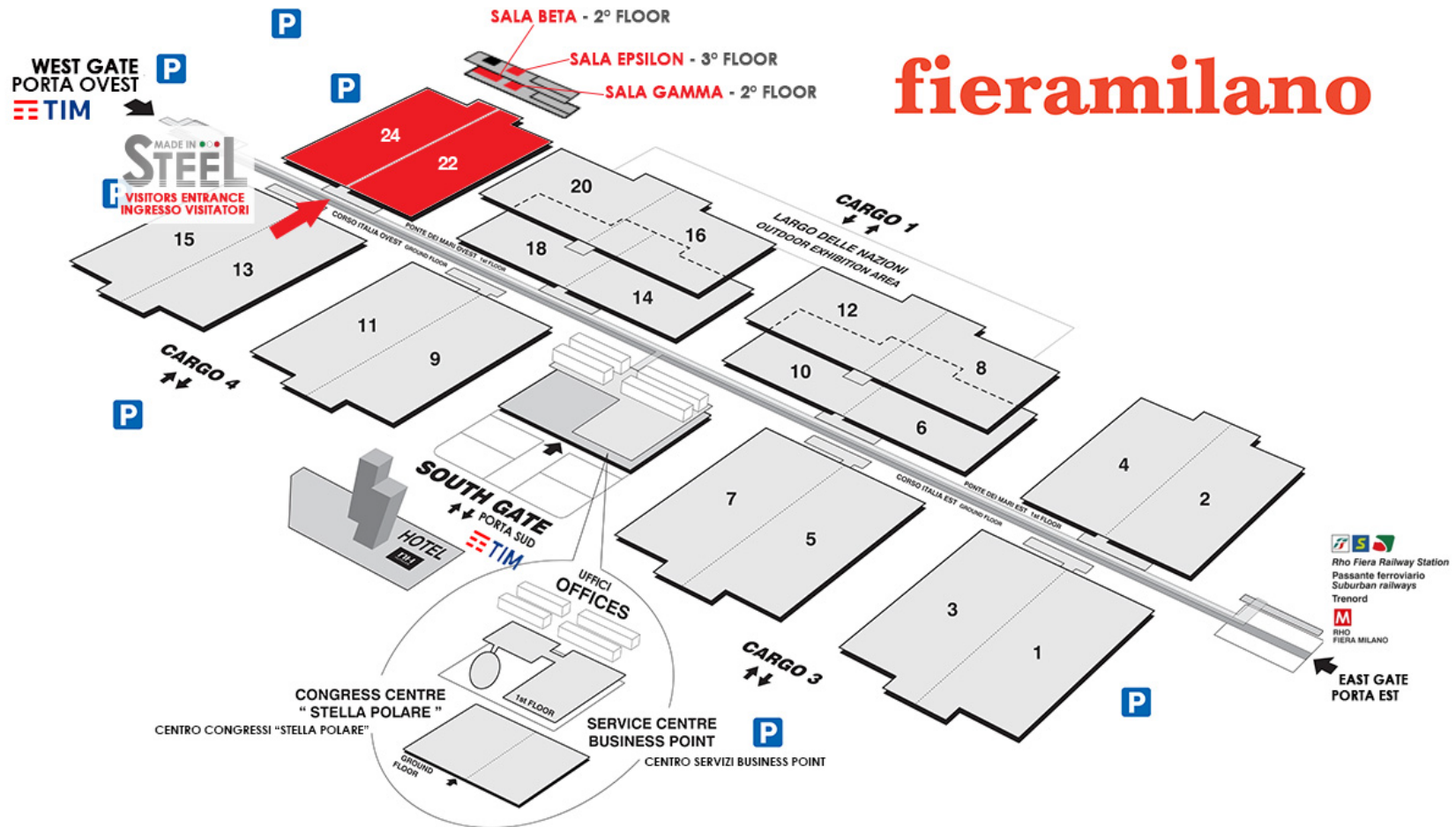
\* Tutti gli importi indicati sono da intendersi al netto dell'iva di legge (se dovuta)

## Area espositiva: fieramilano Rho, padiglioni 22 e 24





**Area espositiva: fieramilano Rho, padiglioni 22 e 24**



### Legenda colori:


VERDE = DISPONIBILE

ROSSO = prenotato e pagato

GIALLO = prenotato in attesa di saldo

## Padiglioni 22 e 24

**N.B.:** Il layout dei padiglioni è stato ruotato per agevolare la vista.



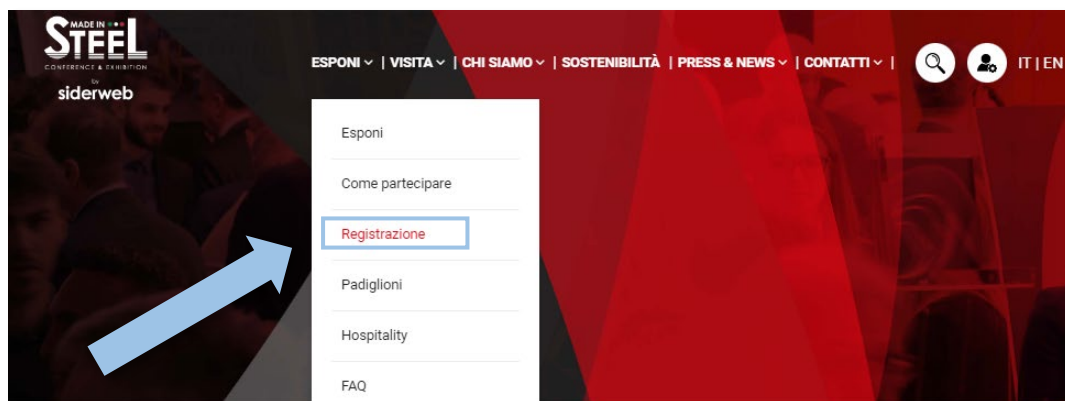
## Come procedere con la registrazione e le prenotazioni

**N.B.**

Ti ricordiamo che, da ormai 2 edizioni, se l'indirizzo email del referente di manifestazione che inserisci è il medesimo usato per la scorsa edizione e perciò è associato ad un'azienda cliente/espositrice di Made in Steel 2023, riceverai una mail con il link per accedere alla form di registrazione precompilata.

*Ricordati di controllare anche nella cartella SPAM.*

**Attenzione: solo quella email è associata all'azienda registrata nel 2023; non sarà possibile recuperare i dati utilizzando altra email.**



The screenshot shows the website's navigation menu with 'Registrazione' highlighted. A blue arrow points to this option. Below the menu, the registration form is visible, including a 'PROSEGUI' button.

### Form di registrazione

Se la tua Azienda ha partecipato all'edizione 2023 di Made in Steel clicca Sì, inserisci la mail del referente di manifestazione utilizzata per la passata iscrizione e premi "Prosegui" (**Attenzione:** solo quella email è associata all'azienda registrata nel 2023; non sarà possibile recuperare i dati utilizzando altra email). Riceverai le indicazioni per accedere alla form di registrazione precompilata con i dati anagrafici.

Se sei un nuovo cliente/espositore, clicca NO e procedi con la registrazione tradizionale.

Sì \*

No \*

**PROSEGUI**

### Passaggio 1

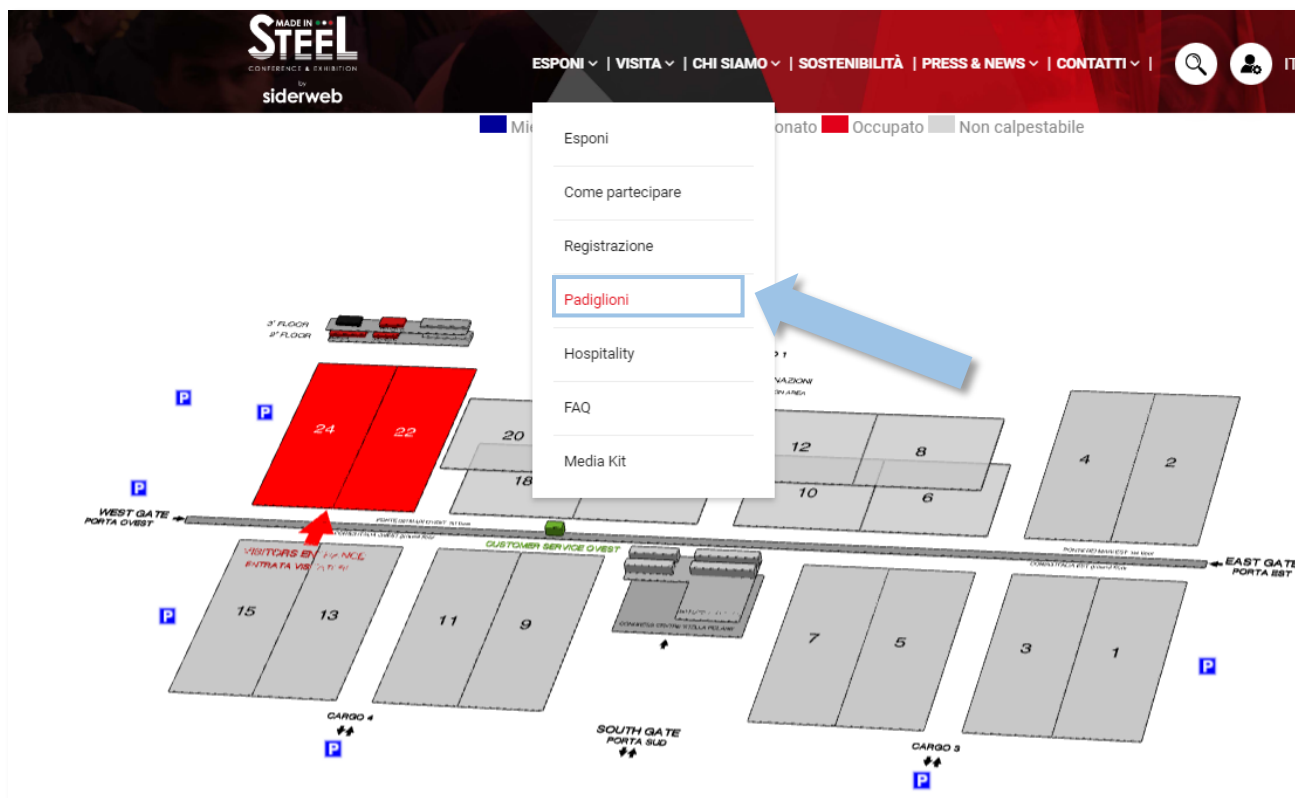
- Clicca [www.madeinsteel.it](http://www.madeinsteel.it)
- Seleziona "ESPONI"
- Seleziona "REGISTRAZIONE"
- Compila la form seguendo **attentamente** le istruzioni indicate
- **ATTENZIONE:** Dopo aver inviato la form, "il referente per la manifestazione" riceverà una **e-mail di conferma registrazione e attivazione account** (controllare sempre anche la cartella SPAM)

### IMPORTANTE:

segui scrupolosamente le istruzioni a video e conserva le credenziali di accesso utili anche per entrare nell'area riservata dove potrai acquisitare servizi complementari e consultare documenti d'archivio.



## Come procedere con la registrazione e le prenotazioni



### Passaggio 2

- Entra in “**PADIGLIONI**” dalle istruzioni ricevute a mezzo mail dopo la tua registrazione o cliccando nel menu a tendina della voce “esponi”
- Clicca 22/24 in mappa (evidenziati in rosso)

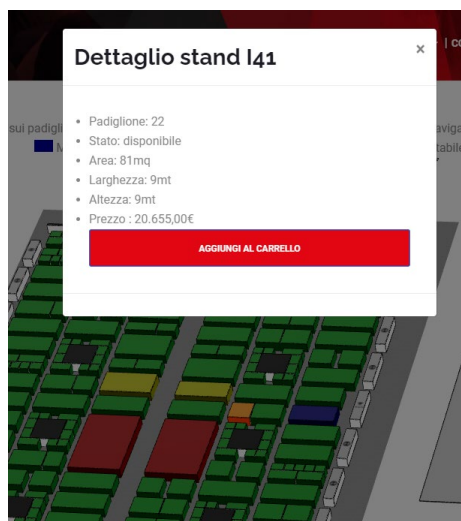
## Come procedere con la registrazione e le prenotazioni

### Passaggio 3



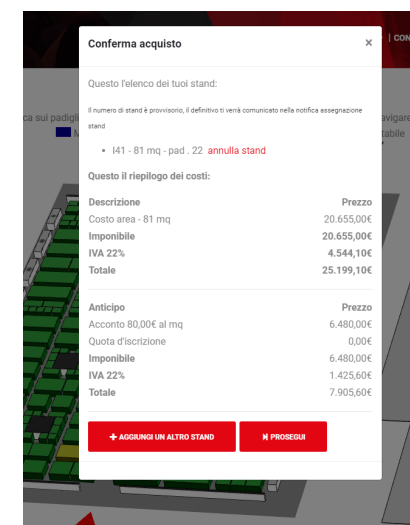
- 1) Seleziona il tuo spazio preferito (non dimenticarti che entro i 32 mq il pre-allestito è obbligatorio)
- 2) Clicca sull'area scelta (dopo aver inserito le credenziali, puoi anche sommare più spazi cliccandoli in sequenza: il sistema calcolerà in automatico l'importo)

### Passaggio 4



- 1) Una finestra "pop up" apparirà al centro del tuo monitor con l'indicazione sommaria di costo dell'area selezionata
- 2) Se effettivamente vuoi confermare la tua scelta, clicca su "Aggiungi al carrello"

### Passaggio 5

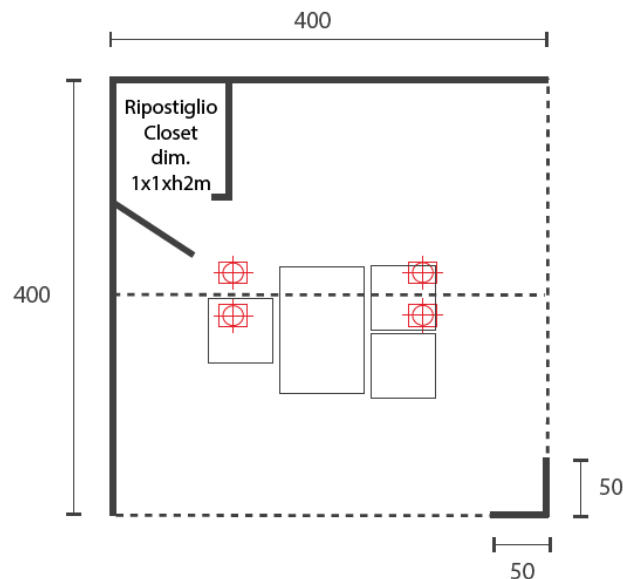



- 1) Ottieni il preventivo
- 2) Se la scelta ti soddisfa, clicca su "Prosegui" e poi, rivalutato il tuo preventivo, clicca su "Conferma prenotazione"

**COMPLIMENTI, HAI PRENOTATO!**  
Riceverai ora una mail di riepilogo con ulteriori informazioni/indicazioni e in allegato la **domanda di ammissione** da restituire timbrata e firmata

## ALLESTIMENTI – aree con obbligo di preallestito (fino 32 mq)

316cm



### Descrizione preallestito 16mq

- pareti h300 cm, composte da una struttura in alluminio nero con tamponamento in tessuto color nero
- n.2 spallette sul fronte da 50 cm composta da una struttura in alluminio nero con supporto rigido per grafica
- traversa in mezzeria in alluminio nero in supporto all'impianto illuminante
- ripostiglio, 100x100xh200 cm, con porta
- moquette colore grigio n°3
- ragione sociale su supporto rigido, dim 301,2xh47,2 su ogni spalla

### DOTAZIONE ARREDI

- n. 1 Tavolo bianco
- n. 3 Sedie bianche
- n. 1 Appendiabiti
- n. 1 Cestino
- N. 1 quadro elettrico da 3kW
- N. 4 faretti a led
- N. 1 multipresa

Allestitore ufficiale di manifestazione: **NOLO STAND**


Per maggiori informazioni sugli stand preallestiti:

T. +39 02 49971 – [allinclusivestand@fieramilano.it](mailto:allinclusivestand@fieramilano.it)

Guido Cossa + 39 02 4997 6341 – [guido.cossa@fieramilano.it](mailto:guido.cossa@fieramilano.it)

 Prodotto 100% riciclabile

## ALLESTIMENTI – aree con obbligo di preallestito (fino 32 mq)



Allestitore ufficiale di manifestazione: **NOLO STAND**

Per maggiori informazioni sugli stand preallestiti:

T. +39 02 49971 – [allinclusivestand@fieramilano.it](mailto:allinclusivestand@fieramilano.it)

Guido Cossa + 39 02 4997 6341 – [guido.cossa@fieramilano.it](mailto:guido.cossa@fieramilano.it)

### Descrizione preallestito 32mq


- pareti h300 cm, composte da una struttura in alluminio nero con tamponamento in tessuto color nero
- n.2 spallette sul fronte da 50 cm composte da una struttura in alluminio nero con supporto rigido per grafica
- traverse in mezzeria in alluminio nero in supporto all'impianto illuminante
- ripostiglio, 200x100xh200 cm, con porta
- moquette colore grigio n°3
- ragione sociale su supporto rigido, dim 301,2xh47,2 su ogni spalla

### **DOTAZIONE ARREDI**

- n. 2 Tavoli bianchi
- n. 6 Sedie bianche
- n. 1 Appendiabiti
- n. 2 Cestino
- n. 8 Faretti a led da 300 W
- n. 2 multiprese da 300 W

 Prodotto 100% riciclabile

## Come aggiungere ditte rappresentate e coespositori



Area riservata Mauro Franchina Spa

ESPONI | VISITA | CHI SIAMO | SOSTENIBILITÀ | PRESS & NEWS | CONTATTI | IT | EN

**Modulistica**

Scarica la modulistica necessaria per la tua partecipazione alla manifestazione.

**Catalogo**

Completa o modifica, entro il 10 Marzo 2025, i dati che compariranno nel catalogo

**Fatture**

Visualizza la sintesi dei prodotti che hai acquistato e le relative fatture.

**Servizi complementari**

Acquista i tuoi Coespositori e le Ditte da te rappresentate, la pubblicità sul catalogo ufficiale della manifestazione e l'esclusivo speakers' corner.

**Sicurezza**

Accedi e compila i dati del tuo RSE (Referente di Mostra dell'Espositore) entro il 14 Marzo 2025.

**Media Kit**

Scarica la firma mail personalizzata, il logo e i banner Made in Steel per promuovere la tua presenza in fiera.

**L'acquisto relativo ad un coespositore o una ditta rappresentata è semplicissimo:  
dalla tua Area riservata, entra in «servizi complementari»**

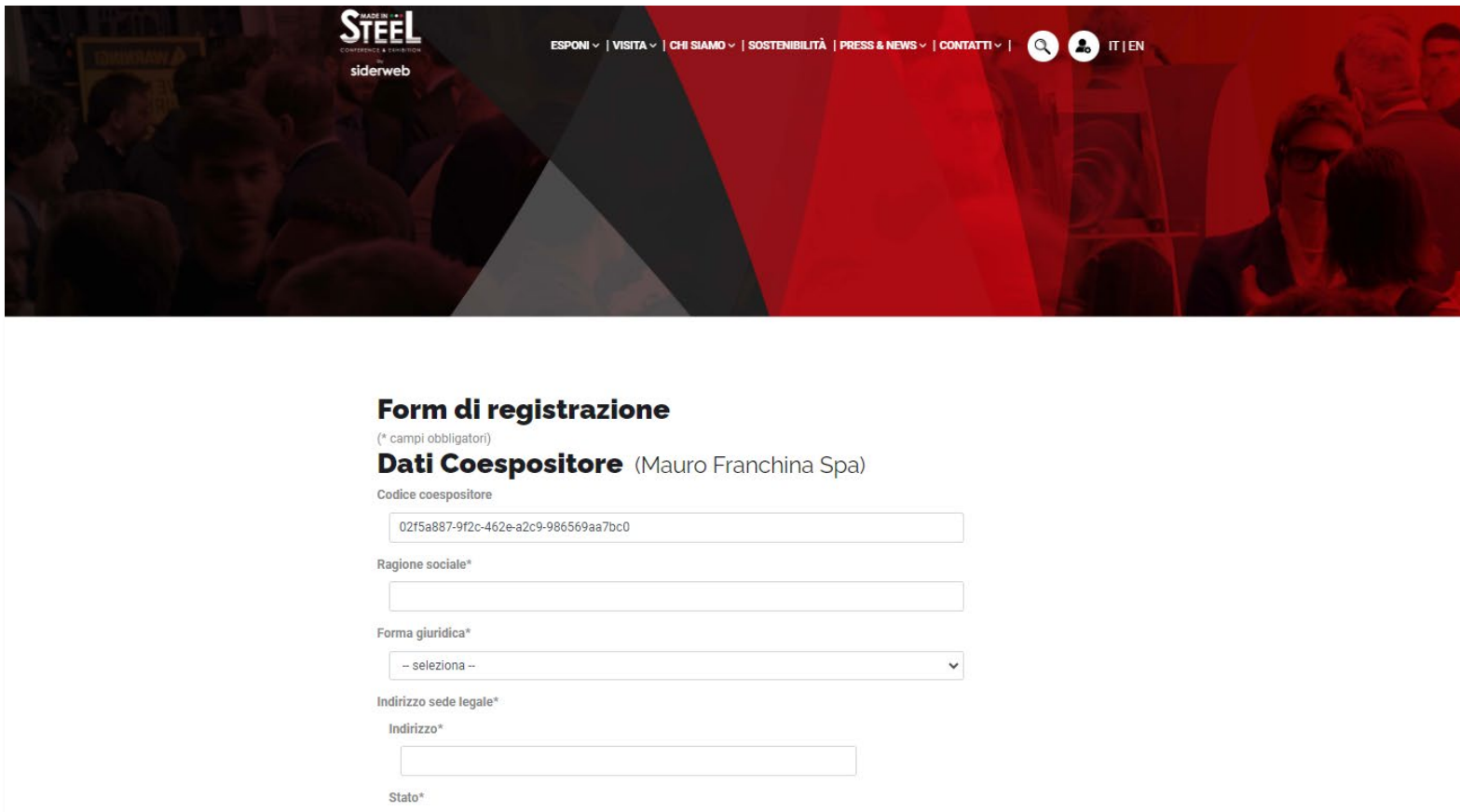


## Come aggiungere ditte rappresentate e coespositori

The screenshot shows the 'MADE IN STEEL' website interface. At the top, there is a navigation bar with the logo and menu items: ESPONI, VISITA, CHI SIAMO, SOSTENIBILITÀ, PRESS & NEWS, CONTATTI, and language options (IT | EN). Below the navigation bar, the 'Coespositore' section is displayed. It includes a definition: 'Per Coespositore s'intende un espositore che occupa una parte dello stand dell'espositore diretto, con i propri prodotti o servizi e con il proprio personale.' and 'Il canone per ogni Coespositore comprende quota d'iscrizione obbligatoria e iscrizione a catalogo. I Coespositori regolarmente notificati, usufruiscono gratuitamente della copertura "All Risks" - vedasi Art. 18 del presente Regolamento Generale (versione Maggio 2022).' Below this text, the price is listed as 'Coespositore PREZZO 600,00€' and a red 'ACQUISTA' button is visible. A blue arrow points to this button. The 'Ditta rappresentata' section follows, with a definition: 'Per Ditta rappresentata s'intende un'Azienda, un Organismo o un' Organizzazione i cui prodotti o servizi vengono esposti allo stand dell'espositore, senza la presenza di proprio personale.' and 'Il costo ti verrà addebitato nella fattura di saldo.' and 'Ricorda di inserire a catalogo i dati anagrafici delle Ditte rappresentate che hai acquistato, accedendo in qualunque momento all'area Catalogo online.' Below this text, the price is listed as 'Ditta rappresentata acquistati : 0 - utilizzati : 0 PREZZO 100,00€' and another red 'ACQUISTA' button is visible. A second blue arrow points to this button.

**Passaggio generale area riservata espositore:**  
per l'acquisto di una ditta rappresentata o un co-espositore, basta cliccare sul tasto «acquista» relativo e seguire i passaggi online.

## Come aggiungere ditte rappresentate e **coespositori**



**Form di registrazione**  
(\* campi obbligatori)

**Dati Coespositore** (Mauro Franchina Spa)

Codice coespositore

Ragione sociale\*

Forma giuridica\*

Indirizzo sede legale\*

Indirizzo\*

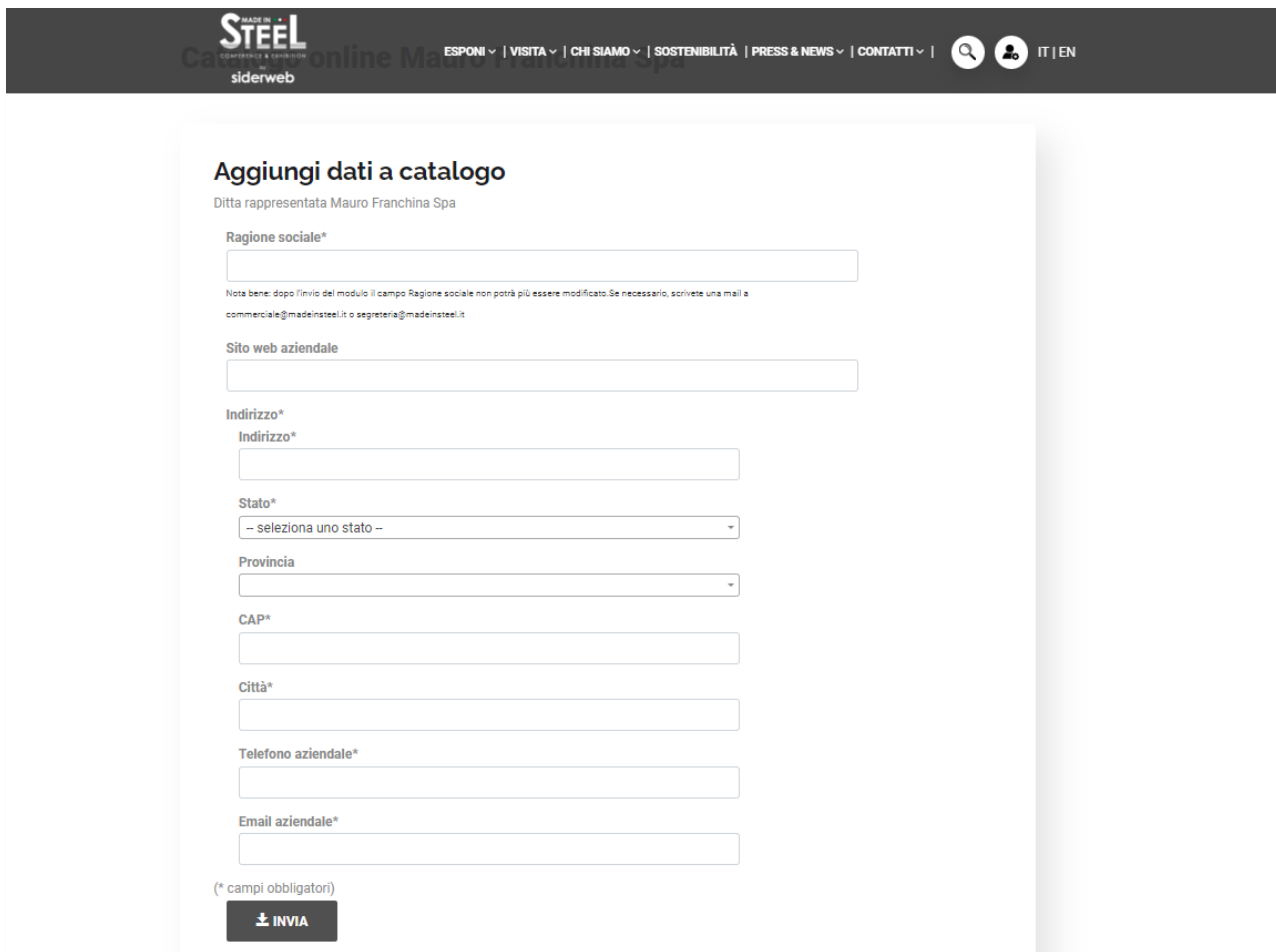
Stato\*

### **Coespositore:**

Una volta perfezionato l'acquisto, riceverai un codice che va a collegare l'azienda espositrice principale al tuo co-espositore, per il quale ora vanno compilati i campi di registrazione.

**N.B.:** ti suggeriamo di trasmettere al tuo co-espositore la mail ricevuta affinché possa procedere autonomamente alla profilazione cliccando direttamente sul codice lì riportato o nel link contenuto nella stessa.

## Come aggiungere **ditte rappresentate** e coespositori

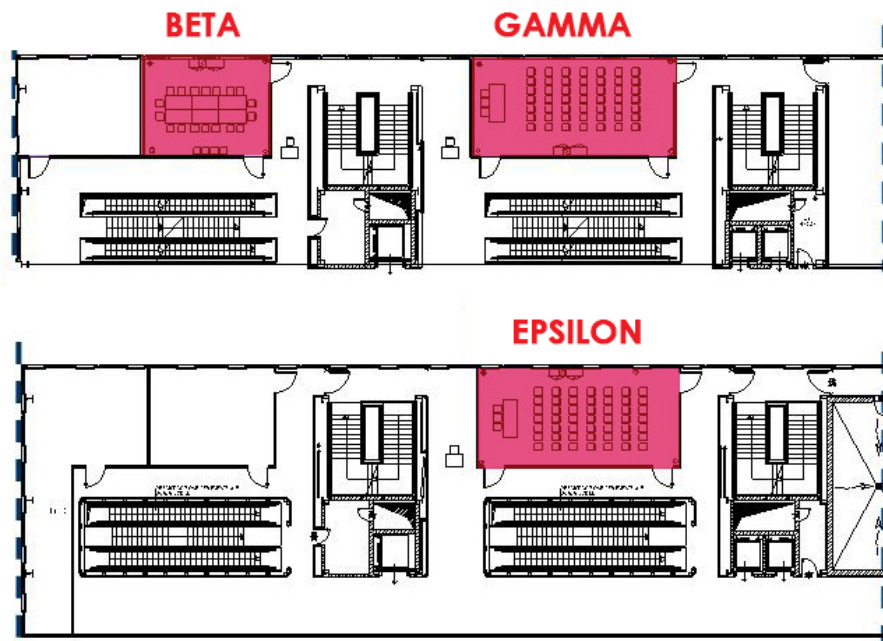


The screenshot shows the 'MADE IN STEEL' website interface. At the top, there is a navigation bar with the logo and menu items: ESPONI, VISITA, CHI SIAMO, SOSTENIBILITÀ, PRESS & NEWS, and CONTATTI. There are also search and user profile icons, and language options (IT | EN). The main content area is titled 'Aggiungi dati a catalogo' and is for a 'Ditta rappresentata Mauro Franchina Spa'. The form includes the following fields: 'Ragione sociale\*' (text input), a note about the 'Ragione sociale' field, 'Sito web aziendale' (text input), 'Indirizzo\*' (text input), 'Stato\*' (dropdown menu with '- seleziona uno stato -'), 'Provincia' (dropdown menu), 'CAP\*' (text input), 'Città\*' (text input), 'Telefono aziendale\*' (text input), and 'Email aziendale\*' (text input). At the bottom of the form, there is a note '\* campi obbligatori' and a dark button labeled 'INVIA'.

### **Ditta rappresentata:**

Una volta perfezionato l'acquisto, segui le istruzioni a video ed avrai da subito la possibilità di compilare i dati per il catalogo. In ogni caso, in qualunque momento, dopo l'acquisto, potrai perfezionare il tutto entrando nel catalogo dalla tua area riservata.

## Speakers' Corner



**2**  
FLOOR  
2° PIANO

Le sale disponibili con la formula denominata **Speakers' Corner** si trovano in testata di padiglione e hanno capienze e allestimenti distinti:

**SALA GAMMA** (Padiglione 22 - 2° PIANO)  
**SALA EPSILON** (Padiglione 22 - 3° PIANO)  
MQ.70 - N° 49 posti a sedere

**SALA BETA** (Padiglione 24 - 2° PIANO)  
MQ.43 - N° 22 posti a sedere

**3**  
FLOOR  
3° PIANO

### DOTAZIONI AUDIO/VIDEO INCLUSE GAMMA e EPSILON:

Desk accoglienza con sgabello all'esterno della sala; impianto audio, n.3 microfoni (due fissi e 1 gelato), n.1 videoproiettore A.L. 4000LCD, n.1 telo di proiezione da 3x1,7 mt, avanza slide, assistenza tecnica audio/video.

### DOTAZIONI SALA BETA:

Desk accoglienza con sgabello all'esterno della sala; impianto audio/video previa richiesta

**N.B.** La direzione di Made in Steel si riserva di accettare le richieste. Ricevuta l'autorizzazione ed effettuata la prenotazione, invia un abstract del tuo convegno - che comprenda nomi dei relatori e temi affrontati - all'indirizzo email [press@madeinsteel.it](mailto:press@madeinsteel.it) entro il 10 marzo 2025

### COSTO UNITARIO\* TOTALE

SALA SALA BETA ½ GIORNATA	€ 2.000,00
SALA SALA BETA 1 GIORNATA	€ 3.500,00
SALA GAMMA/ SALA EPSILON 1 SLOT DA 90'	€ 2.500,00

\*prezzi in Euro al netto dell'IVA di legge (se dovuta)

## Sponsorship Aree Relax



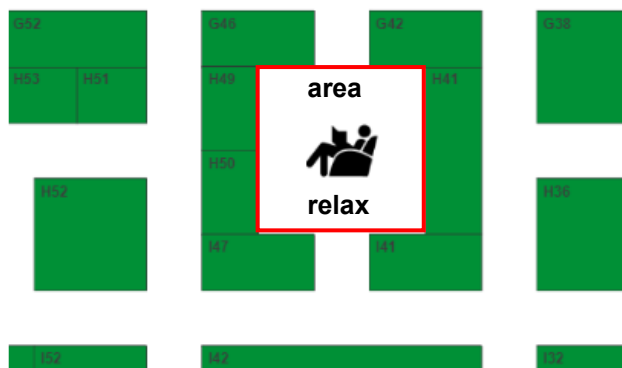
Sponsorizzazione esclusiva di zone di forte passaggio e sosta pubblica, strategicamente disposte all'interno di entrambe i padiglioni. Ogni area verrà allestita con elementi standard ed in larga parte personalizzata dallo sponsor. L'impatto comunicativo è inequivocabilmente alto.

- 144mq moquette (colore a scelta da catalogo)
- 6 divani bianchi (2 sedute)
- 6 divani neri (2 sedute)
- 3 tavolini caffè bianchi
- 3 tavolini caffè neri
- impianto elettrico 5 kwh max
- rivestimento colonna centrale
- addobbi floreali (n.ro 8 ficus benjamin)
- 80mq grafica (pareti graficate)

### Prezzo:

€ 30.000,00 (oltre iva se dovuta)

€ 40.000,00 (oltre iva) se attrezzata con n.ro 30 sedute e tecnologie per speech privati



**N.B.:** Si ritiene escluso quanto non specificato nel presente documento, che ha carattere puramente indicativo e non costituisce in alcun modo elemento contrattuale



**Catalogo ufficiale e servizi complementari**

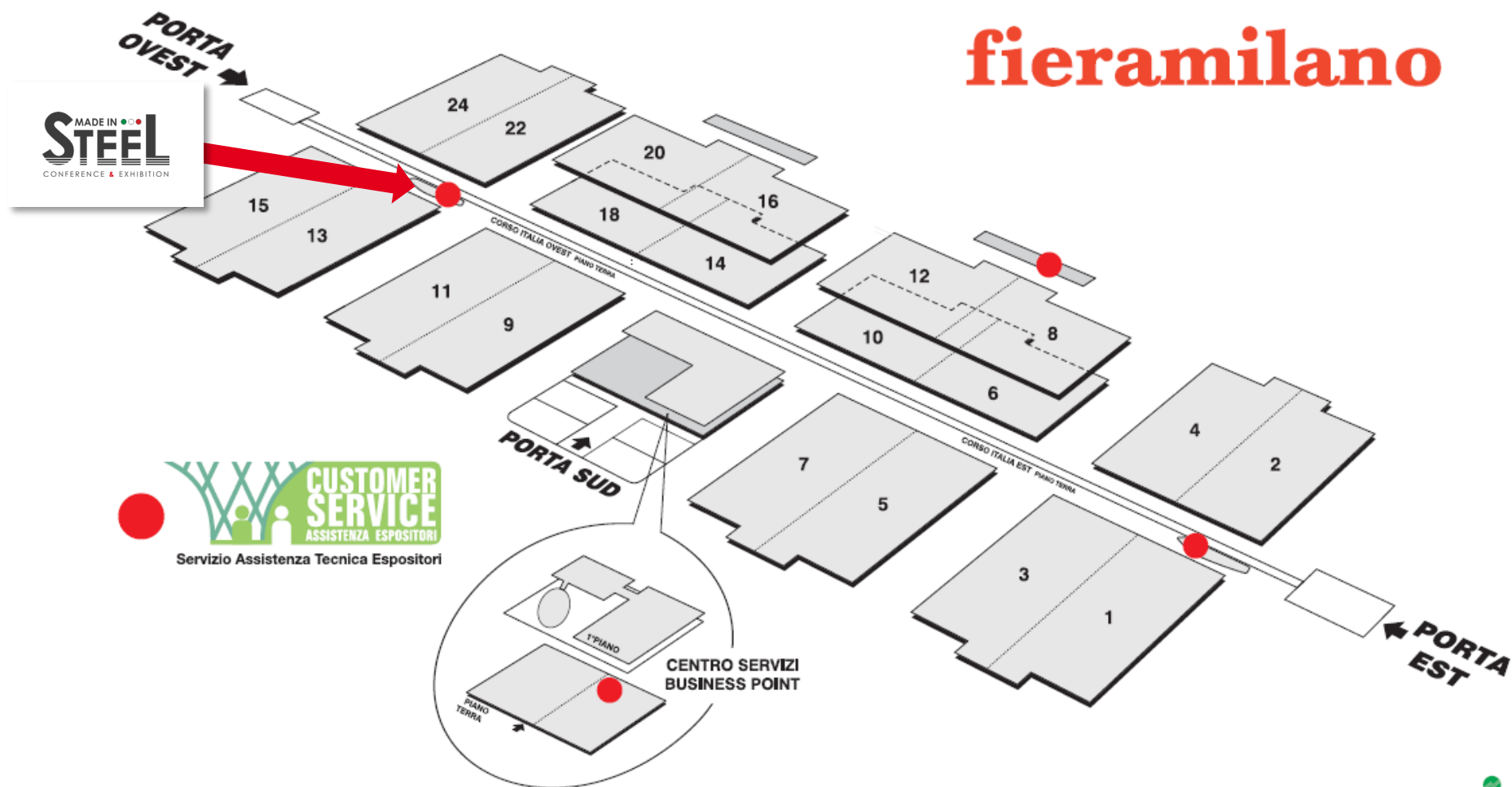


Pagina singola	€ 2.000,00
½ pagina	€ 1.000,00
Logo aziendale o marchio di fabbrica	€ 800,00
Logo aziendale su mappa online	€ 500,00
Sfondo evidenziato	€ 800,00
3ª di copertina (solo 1 disponibile)	€ 3.000,00
Segnalibro (solo 1 disponibile)	€ 8.000,00
Logo su 1 lato delle shopper (solo 1 disponibile)	€ 12.000,00

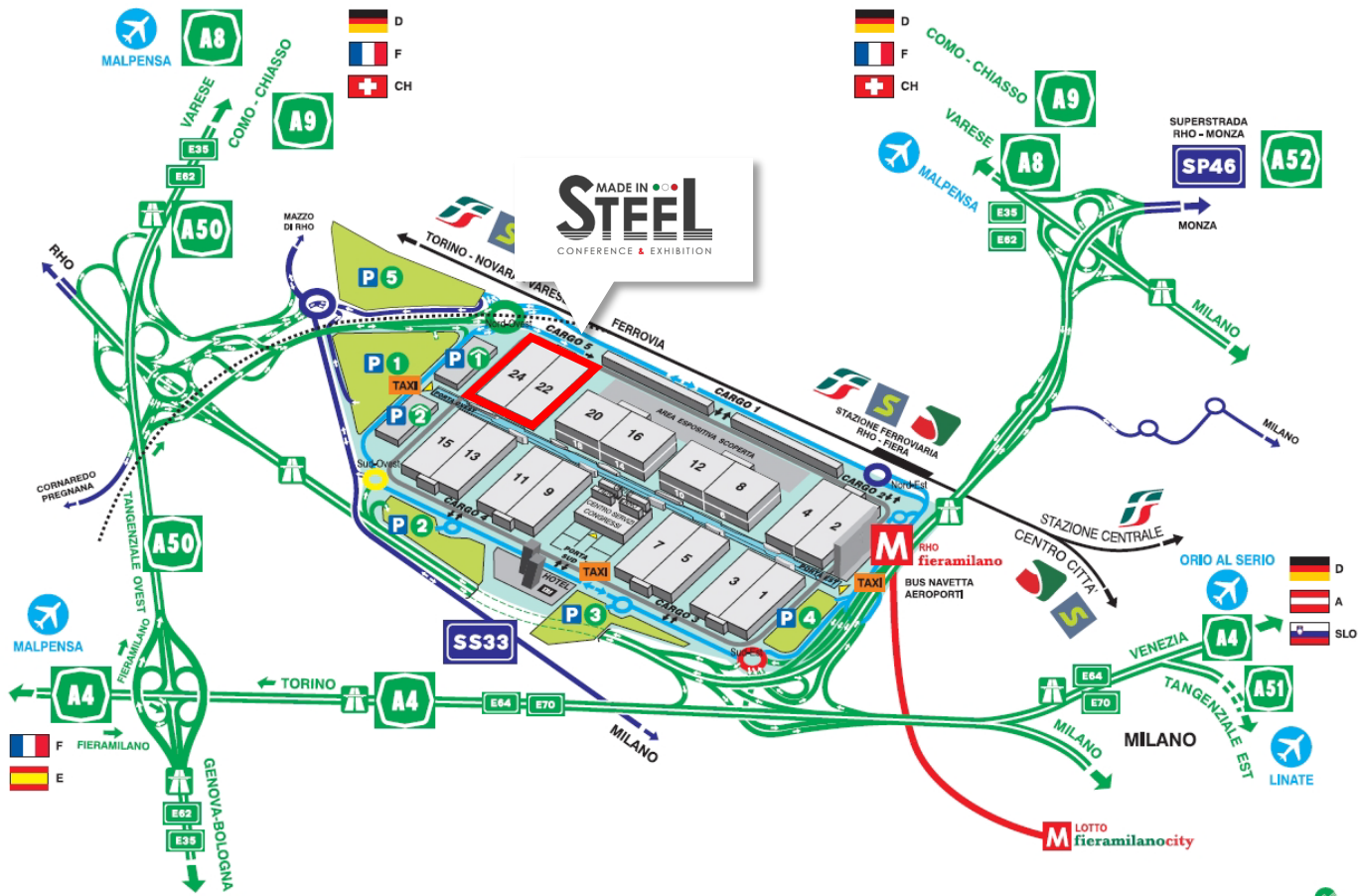
Gli importi indicati sono da intendersi al netto dell'iva di legge (se dovuta)

## Customer service

punti di servizio ASSISTENZA TECNICA agli espositori



**Come raggiungerci**



**Indirizzo quartiere fieristico:**  
Fiera Milano S.p.A.  
Strada Statale 33  
del Sempione, 28  
20145 Rho – Milano

## Come raggiungerci

---



### **METROPOLITANA**

Metropolitana linea rossa fermata di Rho Fiera Milano.



### **AUTO**

A50 Tangenziale Ovest/A4 Venezia, A8 Varese, A9 Como  
(uscite fieramilano, Pero-fieramilano). Oltre 10.000 posti auto a disposizione dei visitatori.



### **TRENO**

Alta velocità/Regionali/Regionali Veloci/ Trenord S5/S6/S11 - Fermata Rho Fiera.

Per info su treni e orari consultare i siti:

[Trenord](#)

[Trenitalia](#)

[Italo](#)



### **AEREO**

Bus diretti da Linate, Malpensa, Orio al Serio durante i giorni di manifestazione.  
Servizio a pagamento.

Per maggiori informazioni consultare i siti:

[Milan Airports](#)

[Milan Bergamo Airport](#)

## Dove parcheggiare a fieramilano Rho

(visitatori)



Ci sono **oltre 10.000 posti auto a disposizione dei visitatori** in parcheggi all'aperto disposti intorno al quartiere (contrassegnati da P1 a P5) e in due edifici multipiano (PM1 e PM2) in prossimità di Porta Ovest

**Il parcheggio P1 è dotato di varchi riservati ai possessori del Telepass.**

Sarà quindi possibile non ritirare e conservare il biglietto del parcheggio e pagare le soste effettuate direttamente sul proprio conto Telepass. Consultare l'elenco delle soste nella propria area riservata – [www.telepass.it](http://www.telepass.it)











by  
**siderweb**

## Contatti

Sales manager

**Mauro Franchina**

T. +39 030 25 48 520

M. +39 345 721 37 36

[mfranchina@madeinsteel.it](mailto:mfranchina@madeinsteel.it)

Sales Department & Customer Care

**Laura Volpi – Giovanni Roversi – Alessandra Baudazzi**

[commerciale@madeinsteel.it](mailto:commerciale@madeinsteel.it)

---

**Made in Steel srl**

Società Unipersonale

soggetta a direzione e coordinamento

della società siderweb spa sb

via don Milani 5 25050 Flero (Brescia) Italy

T. +39 030 25 48 520

[info@madeinsteel.it](mailto:info@madeinsteel.it)

[www.madeinsteel.it](http://www.madeinsteel.it)